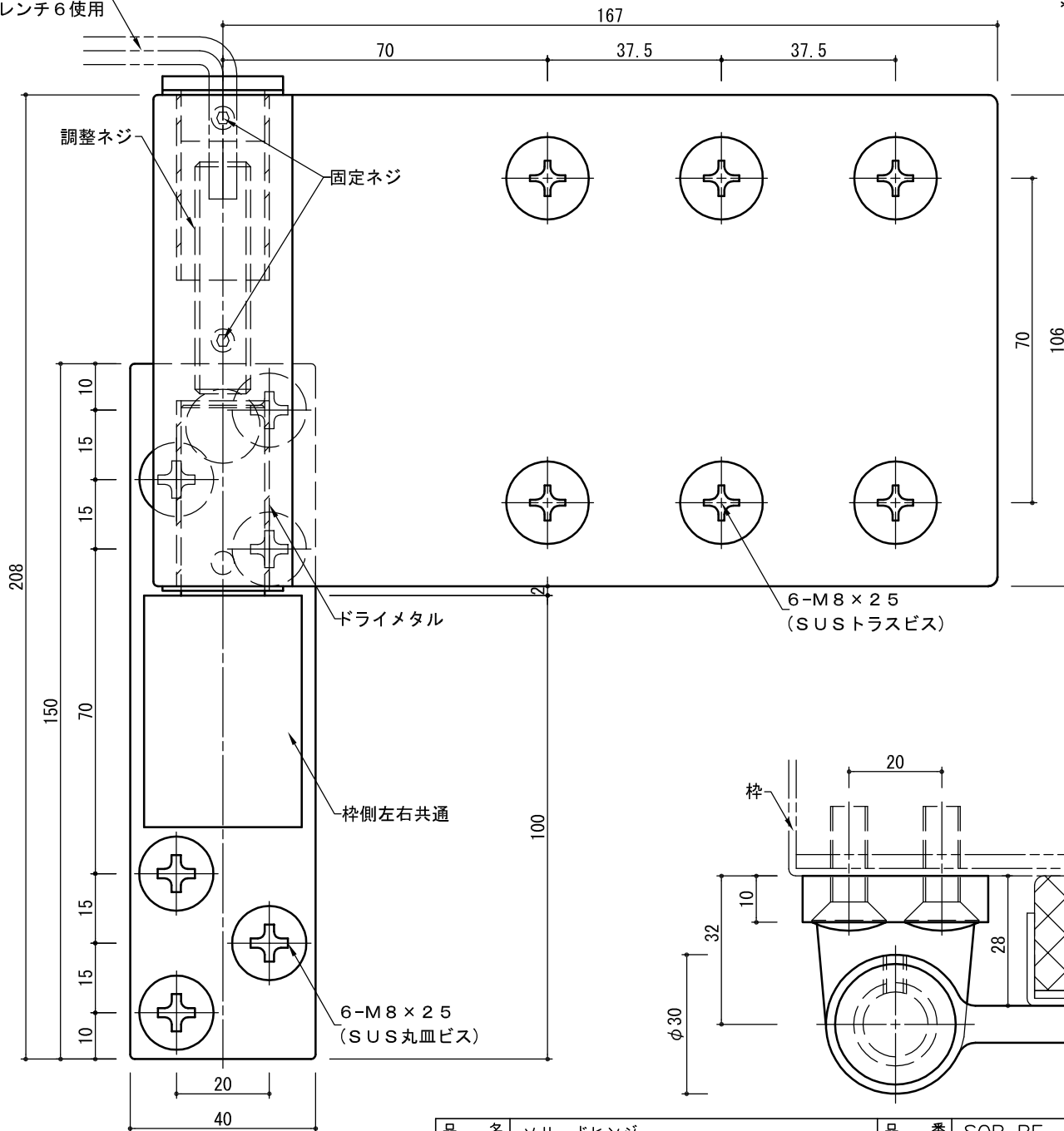


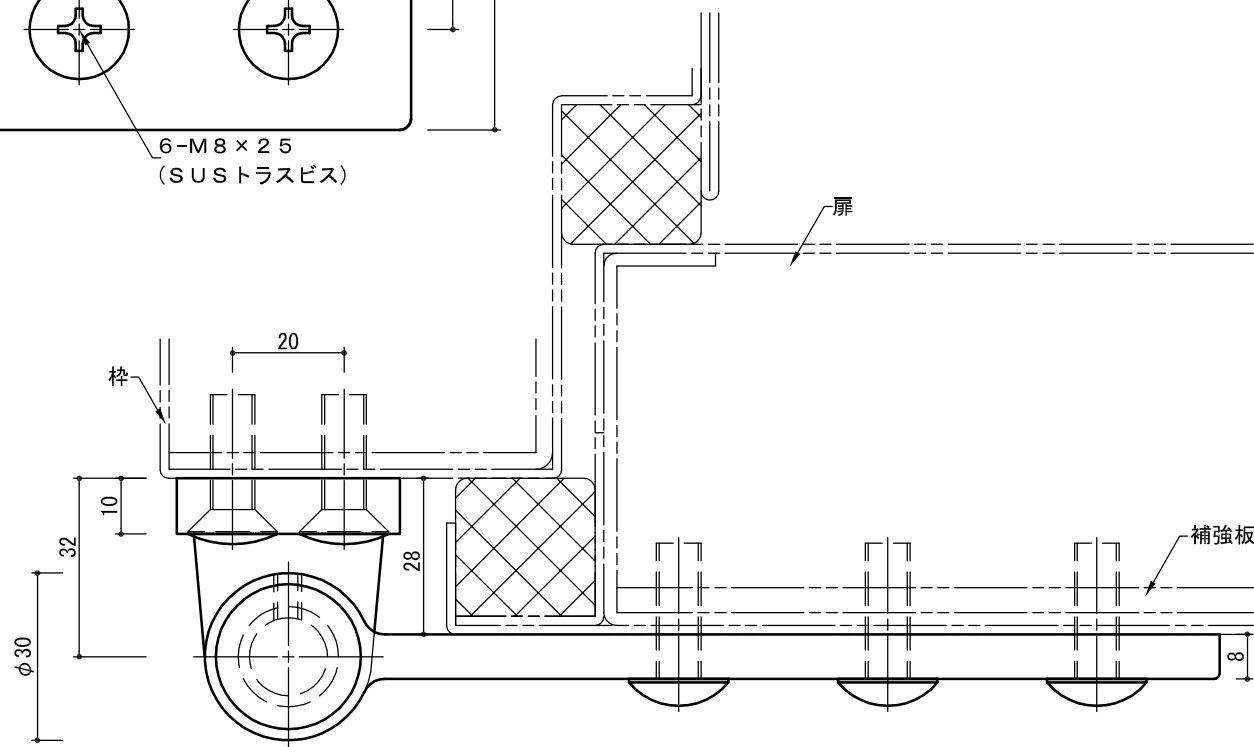
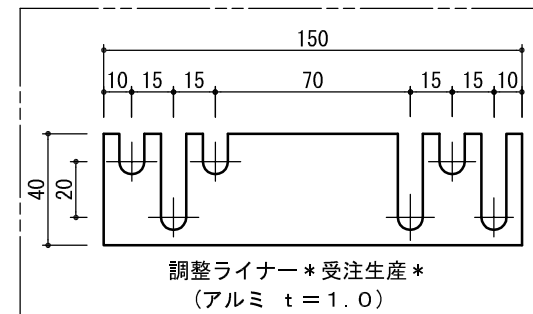
上下調整は六角レンチ6使用



* 高さ調整・左右勝手交換式
* 軸受にはドライメタルを使用しており扉の開閉がスムーズです。

高さ調整方法

- ① 上部のキャップをはずします。
- ② 固定ネジを緩めます。
- ③ バールなどで扉を上げます。
- ④ 調整ネジを六角レンチで右回転させると扉が上がります。(最大5mm)
左回転させると扉下がります。(最大1mm)
- ⑤ 調整後固定ネジをきつく締めます。
- ⑥ 上部のキャップを取付けて、完了です。



品名 ARTICLE	ソリッドヒンジ	品番 ART. NO.	SOR-BF
材質 MATERIAL	ステンレス	仕上 FINISH	ヘアライン
備考 REMARKS		セット品 SETS	M8×25 トラス小ねじ (6本) M8×25 丸皿小ねじ (6本)