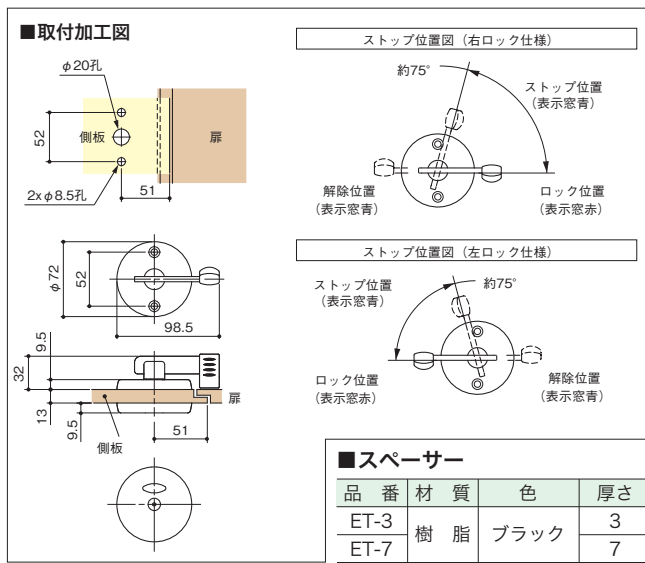


表示器付ラッチ錠

ET-70FN

表示器付ラッチ錠

- 材質：ステンレス ●仕上：サテン仕上
- セット品：六角棒スパナ(非常解錠用)
- 特徴：フラット仕様対応パネル厚は13、16、20mmです。75°ストッパー機能付なので、レバー操作をして無人のブースを施錠する位を簡易的に予防する効果があります。
- 注記：扉と側板の厚さが異なり段差がでる場合は、別売のスペーサーをご使用ください。取り付ける際、取付ねじには必ず市販のねじゆるみ防止剤を使用してください。シャワーブースなどの水回りではご使用できません。
- 推奨ねじ：側板厚13・16 六角穴付ボルトM5×25
側板厚20 六角穴付ボルトM5×30



ET-70DN

表示器付ラッチ錠

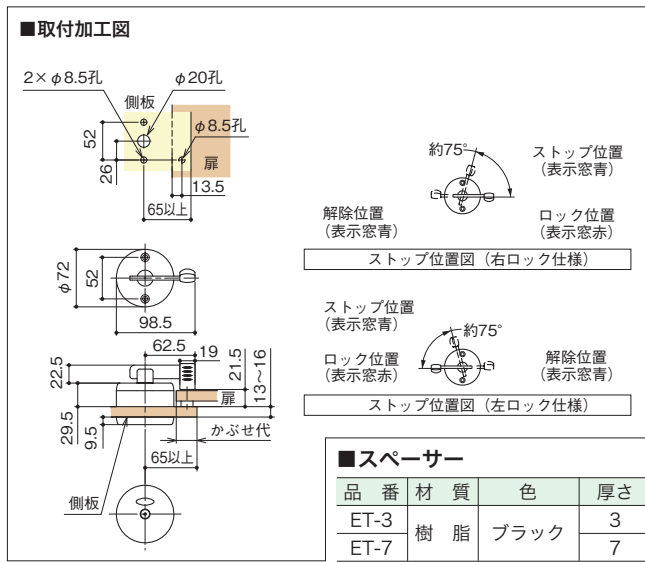
- 材質：ステンレス ●仕上：サテン仕上
- セット品：六角棒スパナ(非常解錠用)
- 特徴：段付仕様対応パネル厚は13、16、20mmです。75°ストッパー機能付なので、レバー操作をして無人のブースを施錠する位を簡易的に予防する効果があります。
- 注記：外開き扉厚が13mmで側板厚が16mmの時は別売のスペーサーET-3が1枚、側板厚が20mmの時は別売のスペーサーET-7が1枚必要です。扉厚16mmの時は別売のスペーサーET-3が1枚必要です。取り付ける際、取付ねじには必ず市販のねじゆるみ防止剤を使用してください。戸当りゴム(はさみ込みタイプ)の取付穴加工はφ8.5の貫通穴です。また取り付けにはM4用ワッシャーが必要です。扉の側板のかぶり代は現場納まりに応じて26~50mmで指定してください。シャワーブースなどの水回りではご使用できません。



■推奨ねじ

	側板厚13	側板厚16	側板厚20
扉厚13	M5×45	M5×45	M5×50
扉厚13	ET-7	M5×50	M5×55

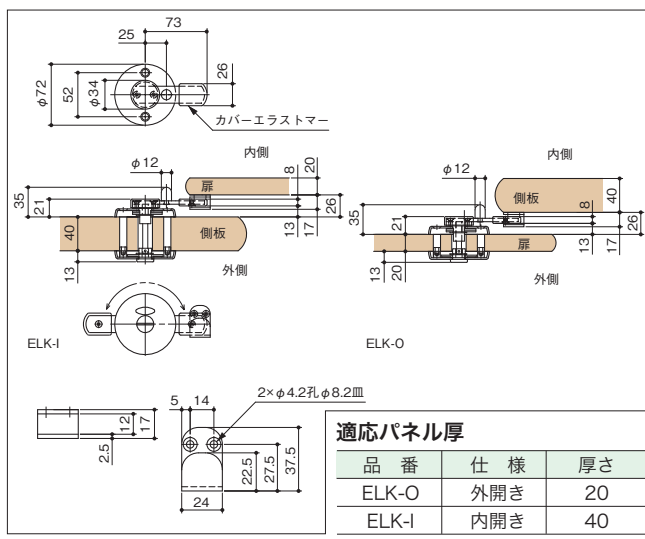
●戸当りゴム用:六角穴付ボタンボルトM4×10(側板厚13、16mm)
M4×16(外開き 側板厚20mm)、M4平ワッシャー



ELK-O / ELK-I

表示器付ラッチ錠

- 材質：ステンレス ●仕上：サテン仕上
- セット品：ELK-O：六角穴付皿ボルトM5×30(ステンレス鋼)
十字穴付皿タッピンねじ4×16(ステンレス鋼)
ELK-I：六角穴付皿ボルトM5×50(ステンレス鋼)
十字穴付皿タッピンねじ4×16(ステンレス鋼)
- 特徴：扉と側板のすき間が26mmあり、手挟み防止に効果があります。すき間に取付けるゴム戸当りは別途ご用意ください。
- 注記：シャワーブースなどの水回りではご使用できません。



ヒンジ
フランス落し
グレモン
シリーズ
戸引手
取手
点検口
シリーズ
引戸クロージングシステム
ひびきどる
エントランス
ラバトリー
引違い窓
開き窓
内・外倒し窓
突出し窓
上げ下げ窓
通風換気
口金具
その他の
金物